



CENTRE HOSPITALIER DE RODEZ

SERVICE FORMATION

CATALOGUE DE FORMATIONS 2026

Présentation

L'hôpital de Rodez avec plus de 1800 agents (1640 pour le personnel non médical et 199 pour le personnel médical), comporte 643 lits au total avec une construction récente, en 2006, un SAMU avec hélicoptère, un service de Réanimation, un service de Cancérologie et de Radiothérapie de référence, un plateau technique complet avec TEP SCANNER, IRM, Unité Neurovasculaire, coronarographie et équipement de télémédecine.

Le Centre Hospitalier de Rodez, outre l'Institut de Formation aux Métiers de la Santé (IFMS), c'est aussi un centre de formation à part entière.

Celui-ci se compose du **CESU 12 - Centre d'Enseignement des Soins d'Urgence** d'un côté et du **Centre de formation des Professionnels de santé** de l'autre.

Le centre de formation des professionnels de santé du centre hospitalier de Rodez a obtenu la certification Qualiopi délivré au titre de la catégorie ACTIONS DE FORMATION.



La certification qualité a été délivrée au titre de la catégorie d'action suivante :
ACTIONS DE FORMATION





CESU 12 – Centre d’Enseignement des Soins d’Urgence

Les formations du **CESU 12** s’adressent :

- aux professionnels exerçant une des professions de santé mentionnée dans la quatrième partie du code de la santé publique,
- à l’ensemble des personnels, non professionnels de santé, exerçant au sein d’un établissement de santé, d’une structure médico-sociale ou dans un cabinet libéral auprès d’un professionnel de santé libéral,
- aux professionnels de santé et aux personnels ayant vocation à intervenir en cas de situation sanitaire exceptionnelle dans les établissements de santé et les établissements médico- sociaux.

Le CESU 12 dispense les formations AFGSU niveau 1 & 2, initiale et recyclage.

Quelques chiffres clés 2024 :

-  Plus de 10 050 heures de formation dispensées
-  1 328 stagiaires accompagnés et formés
-  99 % de réussite aux formations
-  Un taux de satisfaction supérieur à 19/20

Centre de formation des Professionnels de santé

Le Centre de formation des Professionnels de santé organise des formations destinées aux personnels des structures telles que : des centres hospitaliers, des cliniques, des EHPAD, des structures du secteur médico-social, des associations, des professionnels libéraux...

Le catalogue de formation se compose des formations :

- **Plaies et cicatrisation** : cette formation, qui s'inscrit dans le cadre de l'orientation nationale du DPC, se propose donc de transmettre aux acteurs du soin les connaissances nécessaires à une meilleure prise en charge des manifestations bénignes cutanées.
- **Du prélèvement à la greffe** : Cette formation a pour objectif d'apporter une réponse formelle sur les questions pratiques, législatives et éthiques du don d'organes et de tissus. Grâce aux témoignages de patients, de proches et de soignants, la dimension profondément humaine de l'activité est apportée lors de cette journée de formation.
- **Prise en charge de la douleur** : La formation permet une mise à jour des compétences renforcée pour permettre la prise en charge de la douleur afin de garantir la qualité des soins.

Pour l'ensemble de ces formations, sur les sessions de 2024, 100 % des participants recommandent cette formation et elle obtient même la note globale sur cette année de 19/20 soulignant l'excellence des professionnels la dispensant. En effet, ces formations sont réalisées par des professionnels de santé **experts dans leur domaine d'intervention** et en service actif en contact permanent avec la réalité du terrain et qui apportent leur expertise et leur double compétence en « pédagogie » et en « pratique hospitalière ».

Les formations sont pour la plupart dispensées en co-animation, c'est à dire avec l'intervention de plusieurs spécialistes dans leur domaine. Cela permet d'enrichir le contenu grâce à un regard croisé sur une même thématique.

Une expertise reconnue

Les formations sont assurées par des professionnels de santé experts en activité hospitalière.

La co-animation favorise une approche pédagogique concrète, dynamique et ancrée dans la réalité du terrain.

Accèsibilité & Handicap

Besoin d'un aménagement spécifique ?

Notre équipe est à votre écoute afin de proposer des solutions adaptées à chaque situation.

Sommaire des formations proposées

CESU 12 - Centre d'Enseignement des Soins d'Urgence

1. Formation aux gestes et soins d'urgence - AFGSU niveau 1
2. Formation aux gestes et soins d'urgence - AFGSU niveau 2
3. Recyclage attestation de formation aux gestes et soins d'urgence de niveau 1
4. Recyclage attestation de formation aux gestes et soins d'urgence de niveau 2

Le Centre de formation des Professionnels de santé

5. Plaies & Cicatrisation
6. Prise en charge de la douleur
7. Du prélèvement à la greffe

FORMATION AUX GESTES ET SOINS D'URGENCE AFGSU NIVEAU 1

Objectif général:

🎯 Acquérir les connaissances nécessaires à l'identification d'une urgence vitale ou potentielle et à la réalisation des gestes d'urgence adaptés à cette situation.

Organisation:

2 jours consécutifs
(14H) en présentiel
9H-12H30 / 13H30-17H00

Pré requis:

Qualification professionnelle



Evaluation et critères de validation:

Présence à la totalité de l'enseignement
Participation aux ateliers d'apprentissage du geste et aux mises en situation
Validation des acquis théoriques (QCM)
Comportement adapté lors des mises en situation
Pré-test et post-test
Délivrance d'une attestation de formation, valable 4 ans.

Public:

Personnel administratif ou technique des établissements de santé ou d'une structure médico-sociale.

Méthodes pédagogiques:

Recueil des attentes pré-formation
Rappels théoriques (diaporama) et démonstration commentée
Ateliers d'apprentissage du geste
Mises en situation sur victime simulée et mannequin
Supports pédagogiques remis sur clé USB à la demande
Mémento distribué en fin de formation

Intervenants:

IDE et médecins exerçant dans un services d'urgences, de soins continus ou de réanimation et habilités par le CESU à enseigner les gestes et soins d'urgence.

Programme:

Demi-journée 1:

- Accueil**
- Alerte, protection, bilan des fonctions vitales:**
- identifier un danger immédiat dans l'environnement et mettre en oeuvre une protection adaptée
 - alerter le SAMU ou numéro interne à l'établissement de santé dédié aux urgences vitales, transmettre les observations et suivre les conseils donnés.
- Inconscience:**
- identifier l'inconscience, assurer la liberté et la protection des voies aériennes d'une personne inconsciente en ventilation spontanée.
- Obstruction des voies aériennes:**
- identifier une obstruction aiguë des voies aériennes et réaliser les gestes adéquats

Demi-journée 2:

- Hémorragie:**
- arrêter une hémorragie externe, connaître les règles élémentaires d'hygiène, les règles de protection par rapport à un risque infectieux.
- Traumatismes osseux et cutanés**
- identifier les signes de gravité d'un traumatisme osseux, cutané et les gestes adéquats.
 - identifier les signes de gravité d'une brûlure et agir en conséquence.
- Réanimation cardio respiratoire:**
- identifier un ACR, réaliser ou faire réaliser une RCP de base avec matériel (défibrillateur automatisé externe)

Programme:

Demi-journée 3:

Malaises:

- identifier les signes de gravité d'un malaise, arrêter une hémorragie externe, connaître les règles élémentaires d'hygiène, les règles de protection par rapport à un risque infectieux.
- mettre en oeuvre des appareils de surveillance des paramètres vitaux

Urgences collectives:

- identifier son rôle en cas de déclenchement de plan blanc ou de plan bleu.
- être sensibiliser aux risques NRBC-E dispositif ORSAN)

Demi journée 4:

Evaluation sur mises en situation, QCM

Clôture de la formation et remise des attestations

Tarifs

AFGSU 1 : 360€

Recyclage 1 :180€

AFGSU 2 : 540€

Recyclage 2 : 180€

Rattrapage : 70€

Adaptation :

Si participant en situation de handicap et sollicite une adaptation pédagogique et organisationnelle, contactez-nous.

Modalités d'Accès :

L'inscription se fait au plus tard J-4 mois avant la formation et exceptionnellement J-1 mois selon les disponibilités.



FORMATION AUX GESTES ET SOINS D'URGENCE

AFGSU NIVEAU 2

Objectif général:

🎯 Acquérir les connaissances nécessaires à l'identification d'une urgence à caractère médical et à sa prise en charge seul ou en équipe, dans l'attente de l'arrivée de l'équipe médicale spécialisée.

Organisation:

3 jours consécutifs
(21H) en présentiel
9H-12H30 / 13H30-17H00

Pré requis:

Qualification professionnelle



Evaluation et critères de validation:

Présence à la totalité de l'enseignement
Participation aux ateliers d'apprentissage du geste et aux mises en situation
Validation des acquis théoriques (QCM)
Comportement adapté lors des mises en situation
Pré-test et post-test
Délivrance d'une attestation de formation, valable 4 ans.

Public:

Professionnels de santé inscrits dans la 4^e partie du code de la santé publique.

Méthodes pédagogiques:

Recueil des attentes pré-formation
Rappels théoriques (diaporama) et démonstration commentée
Ateliers d'apprentissage du geste
Mises en situation sur victime simulée et mannequin
Supports pédagogiques remis sur clé USB à la demande
Mémento distribué en fin de formation

Intervenants:

IDE et médecins exerçant dans un services d'urgences, de soins continus ou de réanimation et habilités par le CESU à enseigner les gestes et soins d'urgence.

Programme:

Demi-journée 1:

Accueil

Alerte, protection, bilan des fonctions vitales:

- identifier un danger immédiat dans l'environnement et mettre en oeuvre une protection adaptée
- alerter le SAMU ou numéro interne à l'établissement de santé dédié aux urgences vitales, transmettre les observations et suivre les conseils donnés.

Inconscience:

- identifier l'inconscience, assurer la liberté et la protection des voies aériennes d'une personne inconsciente en ventilation spontanée.

Demi-journée 2:

Obstruction des voies aériennes:

- identifier une obstruction aiguë des voies aériennes et réaliser les gestes adéquats

Hémorragie:

- arrêter une hémorragie externe, connaître les règles élémentaires d'hygiène, les règles de protection par rapport à un risque infectieux.

Traumatismes osseux et cutanés

- identifier les signes de gravité d'un traumatisme osseux, cutané et les gestes adéquats.
- identifier les signes de gravité d'une brûlure et agir en conséquence.
- prendre les mesures pour la prise en charge adaptée d'un traumatisme (matériel d'immobilisation, retrait casque...)
- effectuer ou faire réaliser un relevage, un brancardage

Programme:

Demi-journée 3:

Accouchement inopiné:

- prendre les mesures adaptées pour la mère et l'enfant face à un accouchement inopiné.

Réanimation cardio respiratoire:

- identifier un ACR, réaliser ou faire réaliser une RCP de base avec matériel (défibrillateur automatisé externe, charriot d'urgence, matériel embarqué...)

Demi-journée 4:

Réanimation cardio respiratoire (suite)

- identifier un ACR, réaliser ou faire réaliser une RCP de base avec matériel (défibrillateur automatisé externe, charriot d'urgence, matériel embarqué...)

Demi-journée 5:

Malaises:

- identifier les signes de gravité d'un malaise, rêter une hémorragie externe, connaître les règles élémentaires d'hygiène, les règles de protection par rapport à un risque infectieux.
- mettre en oeuvre des appareils de surveillance des paramètres vitaux

Urgences collectives:

- participer à la mise en oeuvre des dispositifs d'organisation de la réponse du système sanitaire aux SSE (dispositif ORSAN)
- s'intégrer dans la mise en oeuvre des plans de secours et du plan blanc ou du plan bleu, selon le rôle prévu pour la profession exercée.
- identifier son rôle en cas de déclenchement de plan blanc ou de plan bleu.
- être sensibiliser aux risques NRBC-E, identifier son rôle en cas d'activation des dispositions spécifiques relatives aux risques NRBC-E du plan blanc et les différents dispositifs de protection individuelle en fonction des risques.
-

Demi journée 6:

Evaluation sur mises en situation, QCM

Clôture de la formation et remise des attestations

Tarifs

AFGSU 1 : 360€

Recyclage 1 : 180€

AFGSU 2 : 540€

Recyclage 2 : 180€

Rattrapage : 70€

Adaptation :

Si participant en situation de handicap et sollicite une adaptation pédagogique et organisationnelle, contactez-nous.

Modalités d'Accès :

L'inscription se fait au plus tard J-4 mois avant la formation et exceptionnellement J-1 mois selon les disponibilités.



RECYCLAGE ATTESTATION DE FORMATION AUX GESTES ET SOINS D'URGENCE DE NIVEAU 1

(NÉCESSAIRE TOUS LES 4 ANS POUR CONSERVER LA VALIDITÉ DE L'AFGSU 1)

Objectif général:

Actualisation des connaissances nécessaires à l'identification d'une urgence vitale ou potentielle et à la réalisation des gestes d'urgence adaptés à cette situation.

Organisation:

1 journée (7heures) en présentiel
9H-12H30 / 13H30-17H00
Groupe de 8 participants



Pré requis:

Etre titulaire de l'AFGSU1 valide

Evaluation et critères de validation:

Présence à la totalité de l'enseignement
Participation aux ateliers d'apprentissage du geste et aux mises en situation
Validation des acquis théoriques (QCM)
Comportement adapté lors des mises en situation
Pré-test et post-test
Renouvellement l'attestation de formation, valable 4 ans.

Public:

Personnel administratif ou technique des établissements de santé ou d'une structure médico-sociale.

Méthodes pédagogiques:

Recueil des attentes pré-formation
Rappels théoriques (diaporama) et démonstration commentée
Ateliers d'apprentissage du geste
Mises en situation sur victime simulée et mannequin

Supports pédagogiques remis sur clé USB à la demande

Intervenants:

IDE et médecins exerçant dans un services d'urgences, de soins continus ou de réanimation et habilités par le CESU à enseigner les gestes et soins d'urgence.

Programme:

Demi-journée 1:

Accueil, retour d'expérience

Révisions urgences vitales et potentielles (rappels théoriques et exercices pratiques)

- identifier un danger immédiat dans l'environnement et mettre en oeuvre une protection adaptée.
- alerter le SAMU et transmettre les observations et suivre les conseils donnés.
- identifier l'inconscience, assurer la liberté et la protection des voies aériennes d'une personne inconsciente en ventilation spontanée.
- identifier une obstruction aiguë des voies aériennes et réaliser les gestes adéquats.
- arrêter une hémorragie externe, connaître les règles élémentaires d'hygiène, les règles de protection par rapport à un risque infectieux.
- identifier les signes de gravité d'un malaise, d'un traumatisme osseux, cutané, d'une brûlure et réaliser les gestes adéquats.
- identifier un ACR et réaliser une RCP de base avec matériel (défibrillateur automatisé externe).

Demi-journée 2:

Mise en situation sur victime simulée et mannequin au cours d'un scénario évolutif

Clôture de la formation et remise des attestations.

Tarifs

AFGSU 1 : 360€

Recyclage 1 : 180€

AFGSU 2 : 540€

Recyclage 2 : 180€

Rattrapage : 70€

Adaptation :

Si participant en situation de handicap et sollicite une adaptation pédagogique et organisationnelle, contactez-nous.

Modalités d'Accès :

L'inscription se fait au plus tard J-4 mois avant la formation et exceptionnellement J-1 mois selon les disponibilités.



RECYCLAGE ATTESTATION DE FORMATION AUX GESTES ET SOINS D'URGENCE DE NIVEAU 2

(NÉCESSAIRE TOUS LES 4 ANS POUR CONSERVER LA VALIDITÉ DE L'AFGSU 2)

Objectif général:

Actualisation des connaissances nécessaires à l'identification d'une situation d'urgence à caractère médical et à sa prise en charge, seul ou en équipe, dans l'attente de l'arrivée de l'équipe médicale spécialisée.

Organisation:

1 journée (7heures) en présentiel
9H-12H30 / 13H30-17H00
Groupe de 8 participants

Pré requis:

Etre titulaire de l'AFGSU2 valide



Evaluation et critères de validation:

Présence à la totalité de l'enseignement
Participation aux ateliers d'apprentissage du geste et aux mises en situation
Validation des acquis théoriques (QCM)
Comportement adapté lors des mises en situation
Pré-test et post-test
Renouvellement l'attestation de formation, valable 4 ans.

Public:

Professionnels de santé inscrits dans la 4^e partie du code de la santé publique.

Méthodes pédagogiques:

Recueil des attentes pré-formation
Rappels théoriques (diaporama) et démonstration commentée
Ateliers d'apprentissage du geste
Mises en situation sur victime simulée et mannequin
Supports pédagogiques remis sur clé USB à la demande

Intervenants:

IDE et médecins exerçant dans un service d'urgences, de soins continus ou de réanimation et habilités par le CESU à enseigner les gestes et soins d'urgence.

Programme:

Demi-journée 1:

Accueil, retour d'expérience

Révisions urgences vitales et potentielles (rappels théoriques et exercices pratiques)

- identifier un danger immédiat dans l'environnement et mettre en oeuvre une protection adaptée
- alerter le SAMU et transmettre les observations et suivre les conseils donnés.
- identifier l'inconscience, assurer la liberté et la protection des voies aériennes d'une personne inconsciente en ventilation spontanée.
- identifier une obstruction aiguë des voies aériennes et réaliser les gestes adéquats
- arrêter une hémorragie externe, connaître les règles élémentaires d'hygiène, les règles de protection par rapport à un risque infectieux.
- identifier les signes de gravité d'un malaise, d'un traumatisme osseux, cutané, d'une brûlure et réaliser les gestes adéquats.
- Effectuer ou faire réaliser un relevage, un brancardage
- identifier un ACR et réaliser une RCP de base avec matériel (défibrillateur automatisé externe, chariot d'urgence, matériel embarqué...)
- mettre en oeuvre des appareils de surveillance des paramètres vitaux

Demi-journée 2:

Mise en situation sur victime simulée et mannequin au cours d'un scénario évolutif

Clôture de la formation et remise des attestations.

Tarifs

AFGSU 1 : 360€

Recyclage 1 : 180€

AFGSU 2 : 540€

Recyclage 2 : 180€

Rattrapage : 70€


Adaptation :

Si participant en situation de handicap et sollicite une adaptation pédagogique et organisationnelle, contactez-nous.

Modalités d'Accès :

L'inscription se fait au plus tard J-4 mois avant la formation et exceptionnellement J-1 mois selon les disponibilités.





Présentation Formation : Plaie et Cicatrisation

Création le :
03/06/2021

**Révision et Application
le :** 25/03/2026

Version : 3.1

CODE

Rédaction

Nom : GUERIN Chrystel/COSTES Emilie
Fonction : Infirmière
Date et visa :

Approbation

Nom : Service Formation
Fonction :
Date et visa :

Validation

Nom : Service Formation
Fonction :
Date et visa :

1 – Objet :

Cette formation s'inscrit dans le cadre de l'orientation nationale du DPC et plus particulièrement du N°1.2 (Contribuer à l'amélioration de la prise en charge des patients). Chaque soignants qu'il soit personnel médical ou qu'il soit paramédical peut être acteur dans la prévention de plaies et participer dans le champ de ces compétence à leur traitement. De ce fait, il est utile d'harmoniser nos pratiques et d'améliorer la prévention. Cette formation se propose donc de transmettre aux acteurs du soin les connaissances nécessaires à une meilleure prise en charge des manifestations bénignes cutanées.

2 – Prérequis :

Etre titulaire du diplôme et exercer en tant que IDE et AS (Ou ASH faisant fonction d'AS).

3 - Information pratique :

- **Possibilité d'accueil :** maximum 12 personnes
- **Durée :** 1 journée – 7 heures
- **Lieux :** en fonction de la demande : sur site du CH de Rodez (salle accessible PMR) ou en intra
- **Horaires :** 9h-12h et 13h-17h
- **Prix par participant :** 250€
- **Tarif groupe intra :** 1500€
- **Délai d'accès :** trimestriel
- **Intervenants :** GISQUET Muriel - COSTES Emilie et GUERIN Chrystel de l'équipe de plaie et cicatrisation du CH RODEZ.

4 - Accessibilité des publics en situation de handicap :

Nous contacter pour vous détailler les modalités d'accueil et d'accès des publics en situation d'handicap.

5 – Objectifs :

- Optimiser l'évaluation des plaies pour adapter au plus près le protocole de prise en charge.
- Acquérir des connaissances théoriques nécessaires pour :
 - Reconnaître les principales manifestations cutanées de la personne âgée (mycose, eczéma..) et savoir les prendre en charge,
 - Reconnaître un mal perforant et connaître les mesures préventives,
 - Reconnaître une escarre et connaître les mesures préventives,
 - Reconnaître un ulcère et connaître les principes d'une contention bien posée.

6 – Méthode pédagogique

La formation est basée sur l'interactivité au travers des échanges et des analyses de pratiques entre les différents participants et est dispensée par des infirmiers spécialisés en plaies et cicatrisation.

7 – Aptitude et compétences

- Actualisation et analyse des pratiques, apports cognitifs,
- Décryptage des cas concrets exposés par les stagiaires,
- Technique d'évaluation des plaies : outil d'aide à la décision,
- Choix d'un protocole et mise en place d'un pansement.

8 – Modalités d'évaluation :

- 2 Questionnaires d'évaluation de la formation :
 - En début de formation.
 - En fin de formation.

9 – Programme :

Chaque séance du programme peut être utilisée comme un module à part entière. Ainsi la formation s'articule autour de 4 modules de 1h30.

Module 1 : Evaluation d'une plaie et choix d'un protocole :

Compétences et/ou aptitudes visées:

- Savoir définir une plaie,
- Connaître la différence entre plaie Chronique et plaie Aiguë,
- Connaître les signes de gravités et ceux nécessitant une prise en charge d'urgence,
- Etre capable de choisir un protocole de soin en fonction de la plaie,
- Savoir tracer, planifier et réévaluer l'évolution d'une plaie.

Module 2 : Famille de pansement:

Compétences et/ou aptitudes visées:

- Connaître les différences famille de pansements,
- Savoir les différencier,
- Connaître l'utilité de chaque grande famille de pansement,
- Savoir choisir le pansement le plus adapté à la plaie.

Module 3 : Traitement par Pression Négative ou TPN (Exemple : VAC®)

Compétences et/ou aptitudes visées:

- Connaître les différents types de TPN,
- Connaître l'utilité de la TPN,
- Connaître les effets indésirables de la TPN.

Module 4 : L'escarre:

Compétences et/ou aptitudes visées:

- Connaître les différents stades de l'escarre
- Connaître les facteurs favorisant l'apparition de l'escarre
- Connaître les moyens de décharge d'une plaie,
- Connaître les effets de l'alimentation sur une plaie.

Evaluation de la formation

10 – Déroulé type de la journée de formation :

9h : Accueil des participants

9h10 : Introduction et présentation du programme de la journée et distribution du 1^{er} questionnaire

9h20 : Module 1 : Evaluation d'une plaie et choix d'un protocole :

10h 50 : Pause

11h00 : Module 2 : Famille de pansement:

12h30 : Pause repas

13h30 : Module 3 : Traitement par Pression Négative ou TPN (Exemple : VAC®)

15h : Pause

15h15 : Module 4 : L'escarre:

16h45 : Evaluation de la formation via le 2nd questionnaire

17h : Fin de la formation

Rédaction

Nom : IDE EMSP / Cadre de santé USP
Date et visa : 15/02/2023

Approbation

Nom : CLUD
Date et visa : 03/04/2023

Validation

Nom : Service Formation
Date et visa : 06/04/2023

1 – Objet : La prise en charge de la douleur impose sa reconnaissance et son évaluation initiale. La douleur chronique impose l'optimisation de la prise en charge médicamenteuse notamment pour prévenir le mésusage médicamenteux. Les nouvelles thérapies non médicamenteuses entrent désormais dans l'arsenal thérapeutique mais les pratiques doivent se recentrer en lien avec l'offre du territoire et dans le respect des recommandations de bonnes pratiques. La formation permet une mise à jour des compétences renforcée pour permettre la prise en charge de la douleur afin de garantir la qualité des soins.

2 – Prérequis : Aucuns

3 - Information pratique :

- **Possibilité d'accueil :** 10 personnes
- **Durée :** 1 journée
- **Lieux :** CH RODEZ
- **Horaires :** 9H00-17H00
- **Prix par participant :** 250€
- **Délai d'accès :** trimestre
- **Intervenants :** IDE EMDSP

4 - Accessibilité des publics en situation de handicap :

Nous contacter pour vous détailler les modalités d'accueil et d'accès des publics en situation d'handicap.

5 – Objectifs : Optimiser la prise en charge de la douleur :

- **Définition de la douleur et cadre législatif**
- **Identifier les mécanismes de la douleur**
- **Repérer les données objectives et subjectives liées à certaines pathologies (différents types de douleur et les différentes composantes de la douleur)**
- **Choisir les outils adaptés d'évaluation et reconnaître les signes cliniques ou les comportements de la douleur pour établir des soins et une relation adaptée**
- **Adopter les attitudes soignantes efficaces face à la douleur, proposer des réponses médicamenteuses et aussi non médicamenteuses**

6 – Méthode pédagogique :

- **Apports théoriques :** diaporama et vidéos
- **Outils d'évaluation de la douleur mis à disposition**
- **Etude de cas cliniques**
- **Retour d'expérience**

7 – Aptitude et compétences

Professionnels paramédicaux

8 – Modalités d'évaluation :

Questionnaires d'évaluation de la formation :

-En début de formation.

-En fin de formation.

9 – Programme :

- Définition
- Les mécanismes de la douleur
- Les différents types de douleur
- Les grands syndromes douloureux
- L'évaluation de la douleur
- Traitement : la morphine, les pompes intrathécales, le méopa...
- La douleur en gériatrie, en CANCÉROLOGIE, en SOINS PALLIATIFS
- Autres techniques non médicamenteuses : la relaxation, le tens,....
- Le cadre législatif

10 – Déroulé type de la journée de formation :

- Accueil
- Tour de table
- Questionnaire début formation
- Apports théoriques (cas cliniques, vidéos, diaporamas....).
- Questionnaire fin de formation

Rédaction

Nom : IDE CHP

Fonction : Coordinatrices hospitalières pour les prélèvements d'organes et de tissus

Date et visa : 07/04/2026

Approbation

Nom : S. UNAL

Fonction : Cadre CHPOT
Date et visa : 07/04/2026

Validation

Nom : Service Formation

Date et visa : 15/04/2026

1- Objet :

Le CH de Rodez dispose d'une autorisation aux prélèvements d'organes et de tissus.

Il s'agit d'une activité médicale pour laquelle les professionnels de santé, toute profession confondue, sont peu ou pas informés : cadre législatif, état de mort encéphalique, qui peut donner ? ... et en local : activité de la coordination hospitalière de prélèvement.

De façon plus générale, il s'agit d'une information citoyenne, nul n'étant censé ignorer que la loi française nous considère tous donateurs en l'absence d'une manifestation d'opposition.

2- Prérequis :

Aucun prérequis n'est nécessaire, la formation est ouverte à tous professionnel hospitalier du GHT, tous services et toutes fonctions confondues.

3- Informations pratiques :


- **Possibilité d'accueil :** 8 minimum et jusqu'à 25 personnes
- **Durée :** 1 journée
- **Lieux :** à définir, sur RODEZ
- **Horaires :** de 9h à 17h avec une pause repas d'une heure
- **Prix par participant :** 250 euros
- **Délai d'accès :** 2 fois par an, sur demande auprès de son cadre
- **Intervenants :** Médecin et IDE CHPOT et Invités : Témoins du don (donneur et receveur)

4 - Accessibilité des publics en situation de handicap :

Nous contacter pour vous détailler les modalités d'accueil et d'accès des publics en situation d'handicap.

5 – Objectifs :

- Sensibiliser tous les professionnels hospitaliers à cette mission de Santé Publique (déclarée priorité nationale)
- Prendre conscience de sa position de donneur
- Prendre conscience de sa position d'acteur professionnel dans le prélèvement d'organes et de tissus sur le CH rodez
- Savoir repérer un donneur potentiel et le signaler à la coordination
- Connaître les missions de la coordination hospitalière et son rôle

	Présentation Formation : « Du prélèvement à la greffe »	Création le : 23/1/2017
		Révision et Application le : 07/04/2026
CODE		Version : 03

6 – Méthode pédagogique

- La formation est présentielle. Elle est basée sur l’interactivité au travers des échanges et des analyses de pratiques.
- Des supports audiovisuels sont utilisés et un livret est remis à chaque participant comprenant une synthèse des points abordés, les outils utiles, les références législatives.
- Des fascicules de l’Agence de la Biomédecine sur le Don d’organes et de tissus sont à disposition.

7 – Aptitude et compétences

- Ouvert à tout personnel hospitalier du GHT de tous services

8 – Modalités d’évaluation :

- 2 Questionnaires d’évaluation de la formation :
 - En début de formation.
 - En fin de formation.

9 – Programme :

- Le Prélèvement d’organes et de tissus : état des lieux de l’offre et de la demande en France
- Déroulement d’un prélèvement d’organes et de tissus
- Le rôle de l’infirmier coordinateur et les missions de la coordination hospitalière – Activité
- Les témoignages de greffés et de familles de donneurs

10 – Déroulé type d’une journée de formation :

1. **ACCUEIL DES PARTICIPANTS ET PRESENTATION DE LA FORMATION (15’)**
 - Présentation des interlocuteurs
 - Animation (documents, temps d’échanges, organisation des pauses)
2. **DOCUMENTAIRE SUR LE DON ET LA GREFFE D’ORGANES ET DE TISSUS (20min)**
 - Diffusion d’un film en introduction sur le don d’organes
- 3 **DIAPORAMA « Le Prélèvement d’Organes et de Tissus » (1h)**



CODE

Présentation Formation : « Du prélèvement à la greffe »

Création le :
23/1/2017

**Révision et Application
le :** 07/04/2026

Version : 03

Pause (10')

4. SUITE DIAPORAMA « Le Prélèvement d'Organes et de Tissus » (1h15)

ECHANGES INTERACTIFS (20 MIN)

12h30 Pause repas (1h 30)

5. DIAPORAMA « Rôle de l'Infirmier(ère) Coordonnateur » et échanges (1h)

Pause (10')

6. TEMOIGNAGES ET DISCUSSIONS AVEC DES PERSONNES GREFFEES ET/OU FAMILLE DE DONNEURS (1h30)

7. CONCLUSION -

- Quizz de fin de d'intervention
- Questionnaire de satisfaction CH
- Remise de doc *Résumé du diaporama « Le Prélèvement d'Organes et de Tissus »*

Fascicule ABM « Don d'Organes »